


Eine neue, benutzerfreundliche Tropfbewässerung für Topfkulturen. Hervorragende, gleichmäßige Verteilung und hohe Verstopfungssicherheit.



Gleichmäßige Wasserverteilung



hohe Verstopfungssicherheit



benutzerfreundlich

Vorteile & Eigenschaften


- ✓ Einfache Platzierung im Topf & Verbindung mit Microschlauch
- ✓ Hohe Verstopfungssicherheit durch installiertes Typhoon™ Tropfelement
- ✓ Perfekte Wasserverteilung durch 8 Auslässe
- ✓ Durch die Platzierung an der Oberfläche wird Wasserverteilung im Pflanztopf verbessert, eine Kanalbildung wird verhindert
- ✓ NetBow™ ist patentiert mit U.S. Design App. No. 29/709,373 auch in anderen Ländern
- ✓ NetBow wird durch einen Microschlauch mit PC- oder PCJ Einzeltröpfern verbunden

Technische Daten & Empfehlungen


- Passend für 20-40 Liter Töpfe
- Durchmesser: 250mm
- 8 Auslässe mit max. je 2.0 l/h bei 1 bar Druck
- Die Flussrate der Auslässe ist abhängig von den PC oder PCJ Einzeltröpfern in der Zuleitung

Wir empfehlen eine Flussrate des Zuleitungstropfers zwischen 2-8 l/h. Liegt die Flussrate außerhalb der Empfehlung, lassen Sie sich von NETAFIM beraten.

- UV-stabil und resistent gegen chemische Einflüsse
- hellgrau für verbesserte Reflektion
- Max. Arbeitsdruck 1.0 bar



VERBINDUNG MIT PCJ TROPFER



VERBINDUNG MIT PC TROPFER



VERBINDUNG MIT UNIRAM™

→ VERPACKUNGSDATEN



PRODUKT NAME	BESCHREIBUNG	VERPACKUNGS-EINHEIT	KARTONGRÖßE (CM X CM X CM)	KARTONGEWICHT (KG)	KARTONS JE PALETTE	KATALOG NUMMER
NETBOW™	NETBOW 25CM/10" MIT 8 AUSGANGS-STACHEL GRAU	60	52 X 31,5 X 32	5,22	18	77470-000106

→ ERSATZTEILE

PRODUKT ILLUSTRATION	ERSATZTEIL NAME	BESCHREIBUNG	KATALOG NUMMER
	NETBOW™ - BASE	NETBOW™ 25CM/10" BASE	77470-000101
	NETBOW™ - COVER	NETBOW™ 25CM/10" COVER	77470-000102
	NETBOW™ - SPIKES	NETBOW™ SPIKE	77470-000103
	NETBOW™ - PLUG 8	END PLUG 8MM	77470-000104
	NETBOW™ - T 8X5X8	TEE 8X5X8 MM	77470-000105
	MICRODRIP™ PIPE	MICRODRIP 8 2.00L/H 0.08M 0.32M	18500-000008

→ ZUSATZPRODUKTE

Der NetBow kann über den Microschlauch direkt an einen Einzeltropfer mit Stachelauslass oder mit einem der folgenden Adapter an einen Einzeltropfer mit Nippelauslass angeschlossen werden:

PRODUKT ILLUSTRATION	PRODUKT NAME	PRODUKT BESCHREIBUNG	FUNKTION	TEILE/EINHEIT	KATALOG NUMMER
	ECKSTÜCK ADAPTER STACHEL 3 X 5	INLET: FEMALE PRESS-FIT IN SCHWARZ	ZUR KORREKT ANGEPASTEN INSTALLATION	1 TEIL	
				50 TEILE/BEUTEL	32000-002520
	ECKSTÜCK ADAPTER STACHEL 3 X 5	INLET: FEMALE PRESS-FIT IN GRAU	ZUR KORREKT ANGEPASTEN INSTALLATION	1 TEIL	
				50 TEILE/BEUTEL	32000-002526
	MICRO-ROHR ADAPTER 3 X 5	OUTLET: STACHEL 3 X 5 INLET: PRESS-FIT	VERBINDUNG ZU TROPFER MIT NIPPEL ZU MICROSCHLAUCH 3 X 5	1 TEIL	
				50 TEILE/BEUTEL	32000-001950
	MICRO-ROHR ADAPTER 3 X 5	OUTLET: STACHEL 3 X 5 INLET: PRESS-FIT IN BRAUN	VERBINDUNG ZU TROPFER MIT NIPPEL ZU MICROSCHLAUCH 3 X 5	1 TEIL	32000-002000
				50 TEILE/BEUTEL	32000-002010
	MICROSCHLAUCH SOFT PE 3X5	SOFT PE MICROSCHLAUCH IN ZWEI SCHICHTEN AUßEN GRAU, INNEN SCHWARZ	VERBINDET DEN NETBOW MIT DEM TROPFELEMENT	100M ROLLE	40005-000202
				200M ROLLE	40005-000201
				500M ROLLE	40005-000200